

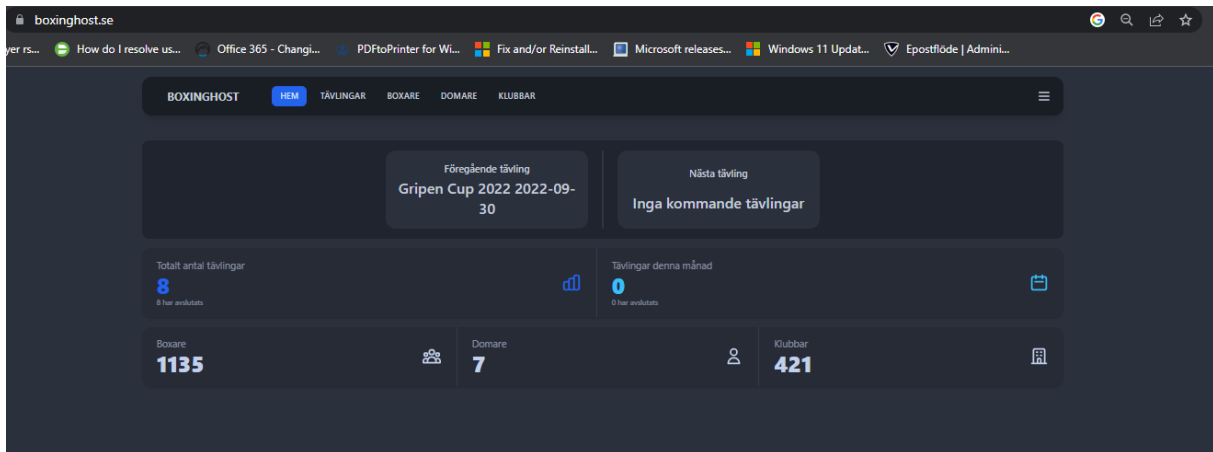
En liten guide för hur man loggar in på [boxinghost.se](http://boxinghost.se),  
administrerar sin klubb, lägger till boxare och anmäler dem till tävlingar.

Sid 1 & 2 Förstasidan & inloggningsförfarande

Sid 3 & 4 Administrera klubb och lägga till boxare

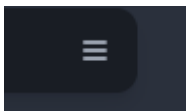
Sid 5 & 6 Anmäla boxare till tävlingar

Gå in på [www.boxinghost.se](http://www.boxinghost.se)



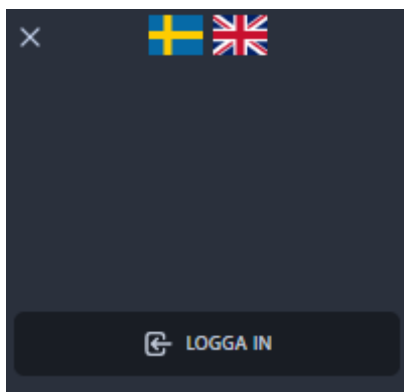
1

För att logga in klicka på



Uppe i högra hörnet

En meny med språkval och knapp för inloggning dyker upp



Klicka på Logga IN

# Logga in

Vänligen fyll i dina inloggningsuppgifter.

Fält med \* är obligatoriska.

Användarnamn \*

Lösenord \*

**LOGGA IN**

Har du inget konto? [Registrera dig.](#)

[Glömt bort lösenordet?](#)

2

Fyll i inloggningsuppgifter ( användarnamn / lösenord )

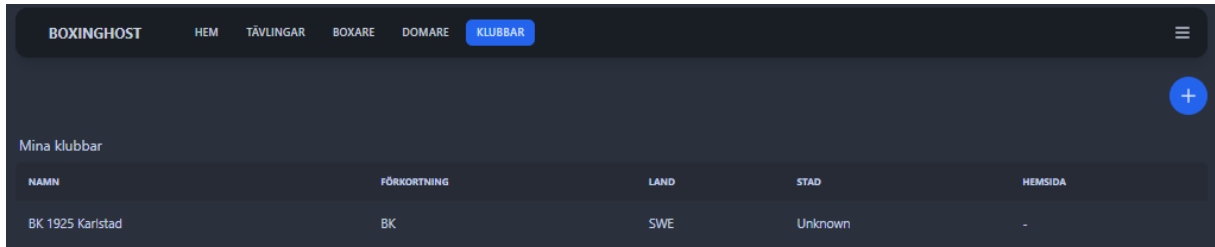
Klicka på Logga in och i listen till höger kan man se att man är inloggad

The screenshot shows the user interface of BOXINGHOST after a successful login. The top navigation bar includes 'HEM', 'TÄVLINGAR', 'BOXARE', 'DOMARE', and 'KLUBBAR'. The main content area displays statistics for upcoming events: 'Föregående tävling: Gripen Cup 2022 2022-09-30' and 'Nästa tävling: Maltävlingen 2022-11-05'. It also shows 'Totalt antal tävlingar: 9' and 'Tävlingar denna månad: 1'. A summary section lists 'Boxare: 1135', 'Domare: 7', and 'Klubbar: 421'. On the right side, there is a user profile menu with options for 'MINA KLUBBAR', 'PROFIL', and 'LOGGA UT'. The footer includes 'Utvecklad av Framom AB' and a 'Kontakt' link.

Väl inloggad kan man klicka på

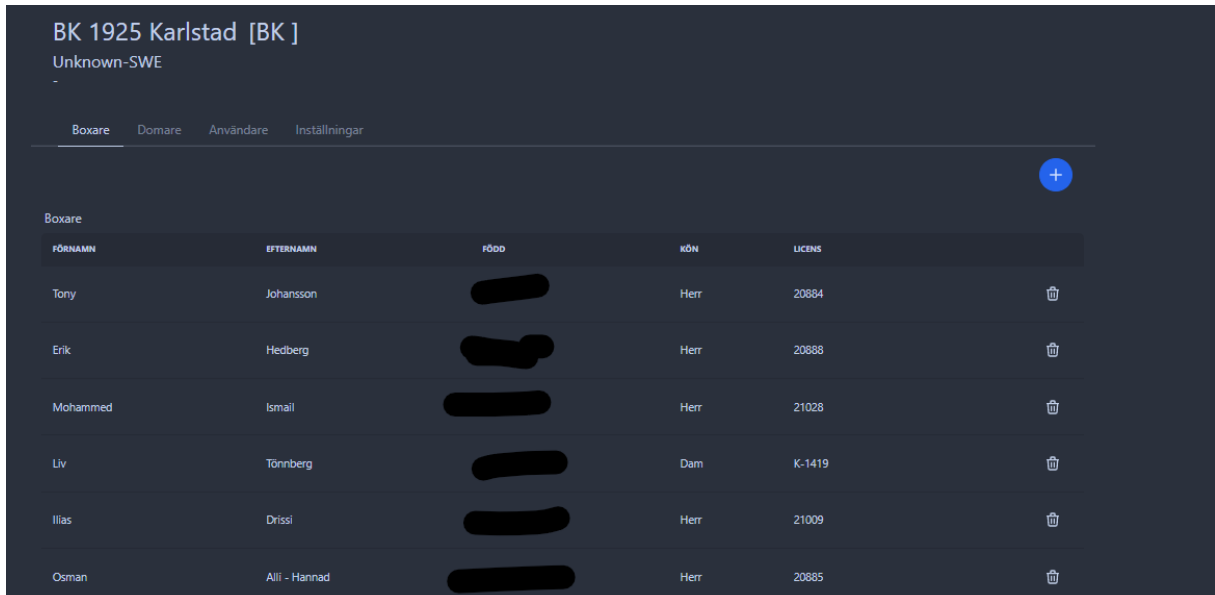


Så får man en lista på de klubbar man själv administrerar och en lista på andra klubbar



3

Klickar man sen på klubben få man en lista över de boxare som finns registrerade på sin klubb



Vill man lägga till boxare ex diplomboxare klickar man på



Då får man upp en dialogruta där man kan fylla i namn, födelsedata och kön.

## Lägg till boxare i klubb

Förnamn

Efternamn

Född

Kön

SPARA

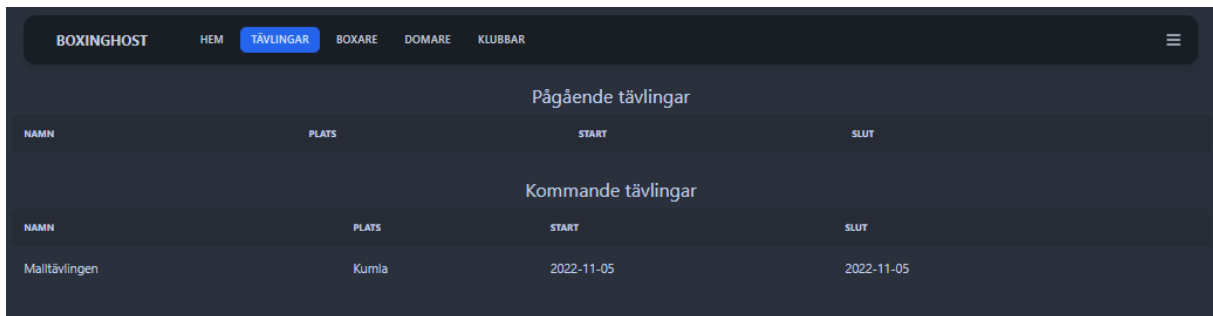
AVBRYT

TÄVLINGAR

Så få man en lista på tävlingar

Här kan man då klicka på den tävlingen man vill anmäla boxare till

Ex malltävlingen



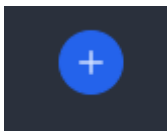
The screenshot shows a dark-themed web interface for 'BOXINGHOST'. The navigation bar includes 'HEM', 'TÄVLINGAR' (highlighted), 'BOXARE', 'DOMARE', and 'KLUBBAR'. The main content is divided into two sections: 'Pågående tävlingar' and 'Kommande tävlingar'. The 'Kommande tävlingar' section contains a table with the following data:

NAMN	PLATS	START	SLUT
Malltävlingen	Kumla	2022-11-05	2022-11-05

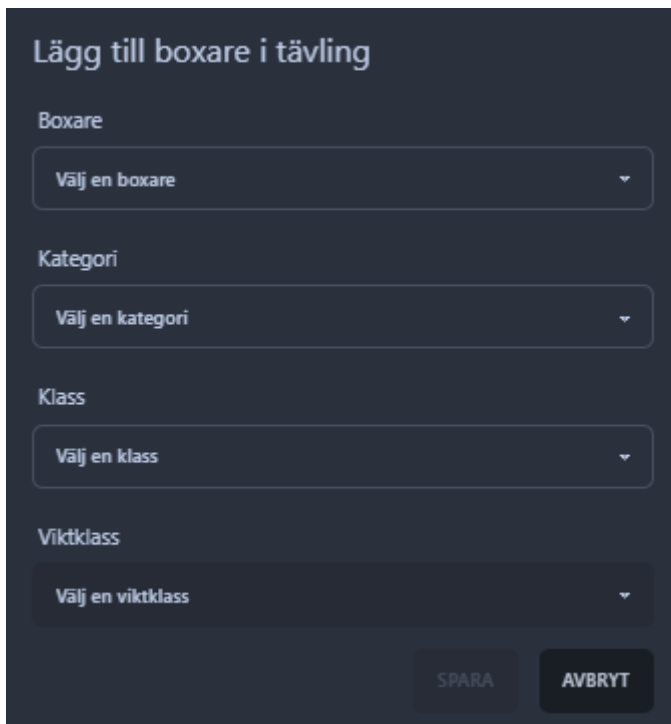
5

Nu får man allmän info om tävlingen

Klickar man sen på boxare får man en lista med anmälda boxare och vill man anmäla en egen boxare klickar man på



En dialogruta kommer upp med information



The dialog box is titled 'Lägg till boxare i tävling'. It contains four dropdown menus for selection:

- Boxare: Välj en boxare
- Kategori: Välj en kategori
- Klass: Välj en klass
- Viktklass: Välj en viktklass

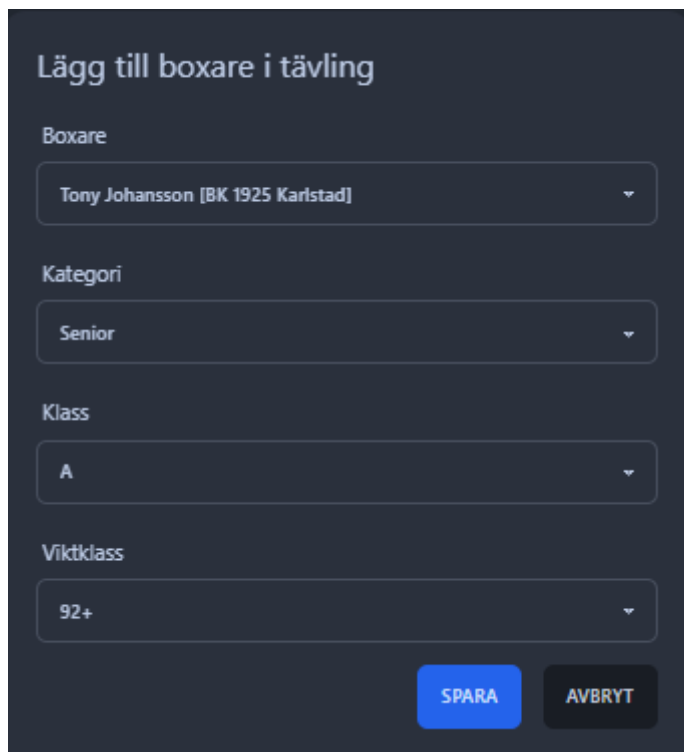
At the bottom, there are two buttons: 'SPARA' (disabled) and 'AVBRYT' (active).

Välj boxare från listan

Kategori

Klass

Och viktklass



Lägg till boxare i tävling

Boxare

Tony Johansson [BK 1925 Karlstad]

Kategori

Senior

Klass

A

Viktklass

92+

SPARA AVBRYT

6

Klicka på spara

Då är boxaren blir anmäld till tävlingen.

Hoppas att denna hjälper dig att logga in & administrera din klubb samt anmäla boxare till tävlingar.