

DIGITAL BEDÖMNING (DIPLOM)

Administratör

OBS: “Uppdatera-knappen” nedan är inte “uppdatera” på webbläsaren. Det är knappen för att läsa in resultatet för en match. Det finns en sådan per match.

Flytta inte matcher medan “digital bedömning” är aktivt. Pausa bedömning och uppdatera sidan först så att du kommer till normalt läge. Om några matcher är flyttade, be domare uppdatera webbläsaren på plattorna.

Knappen “digital bedömning” visar/döljer bara den digitala bedömningen och kan klickas på flera gånger utan problem.

Det går även att lägga in manuella resultat genom att välja vinnare och skriva i resultatrutan, precis som vanligt. Då dyker matchen inte upp hos domarna.

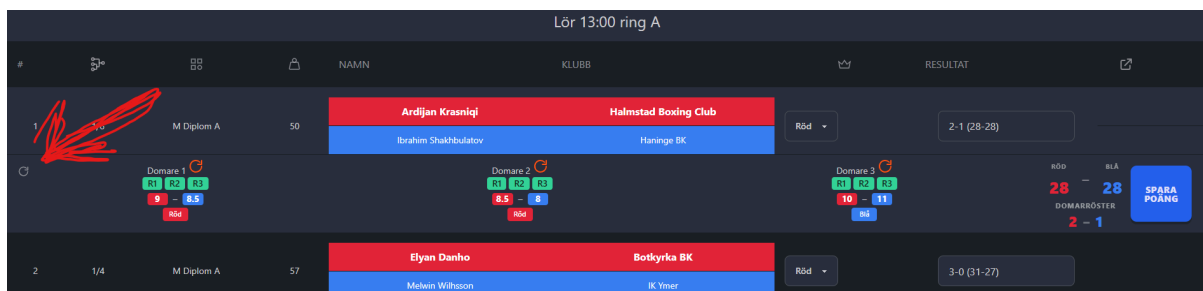
Nedan är flödet för digital bedömning:

- Starta digital bedömning för diplomboxning genom att gå till matcherna och klicka på knappen “Digital bedömning (Diplom)”. Därifrån får man 3 QR koder per ring (1 per domare) som domarnas plattor ska skanna med kameraappen. Endast en enhet kan vara inne på en domares länk (det finns ex. endast en domare 1 i ring A), skulle man behöva byta kan man “återställa” QR koden för domaren genom att klicka på “Återställ” och skanna den nya QR koden.

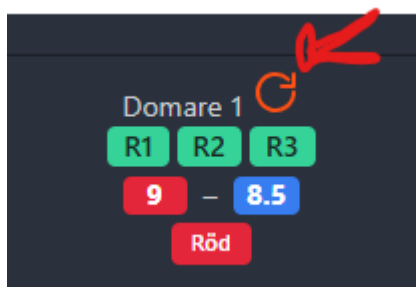
The screenshot shows the 'Diplom-SM 2026' interface. At the top, there's a navigation bar with 'BOXINGHOST' and various menu items like 'HEM', 'TÄVLINGAR', 'BOXARE', 'DOMARE', 'KLUBBAR', 'TRÄNARE', and 'ANVÄNDARE'. Below this, the main header includes 'Diplom-SM 2026' and a 'VISA INBJUDAN' button. A secondary navigation bar lists 'Info', 'Boxare', 'Matcher', 'Poäng', 'Viktclasser', 'Turneringsstege', 'Tider', 'Planering', 'Rapporter', and 'Inställningar'. The main content area is titled 'Digital bedömning' and 'QR-koder för domare per ring'. It features a filter dropdown set to 'Alla matcher' and a 'DIGITAL BEDÖMNING (DIPLOM)' button. There are also 'FILTER' and 'SPARA' buttons. The interface is divided into sections for different rings: 'Ring A Göm', 'Ring B Visa', and 'Ring C Visa'. The 'Ring A Göm' section is expanded, showing three judges: 'Domare 1', 'Domare 2', and 'Domare 3', each with a QR code and 'Aktiv' status. Below each QR code are buttons for 'KOPIERA', 'ÖPPNA', and 'ÅTERSTÄLL'. At the bottom, the time 'Lör 13:00 ring A' is displayed.

- Scrolla ner till matcherna. Efter varje rond trycker administratören på “Poängsätt rond X” och inväntar domarnas poängsättning. (rutan RX blir grön för rond X). Skulle poängen inte komma in även om domaren har poängsatt, testa att trycka på “uppdatera-knappen” till vänster. (se bild)

(Under matchen står det istället “Poängsätt rond X” istället för “SPARA POÄNG”)

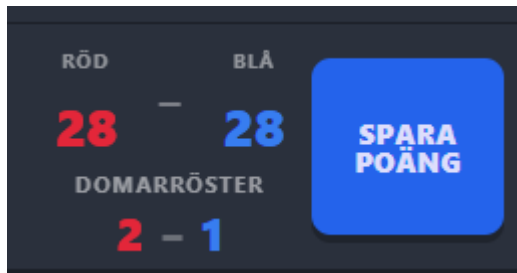


- Om en domare har satt fel poäng, går det att återställa domarens senaste rond genom att klicka på den orangea “ångra-ikonen” (se bild nedan). Meddela domaren att hen behöver uppdatera webbläsaren.

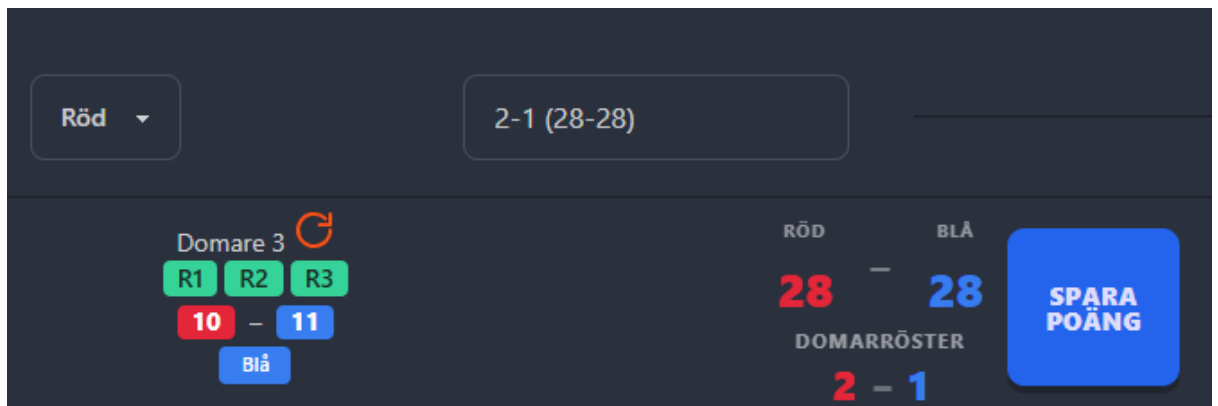


- Efter att sista rondens poängsättning är klar, ska domarna utse en vinnare. (görs automatiskt om poängen inte är lika) När vinnaren är vald så visas den under domarens satta poäng. (se bild ovan) Tryck på uppdatera-knappen till vänster om vinnaren inte kommer in.

- Till höger ser man nu resultatet, dags att berätta för publiken!



- Efter att speaker meddelat resultatet klickar man på "Spara poäng" så att resultatet sparas och alla kan se resultatet på Boxinghost. Vinnare ska nu ha valts för matchen och poängen skrivits till resultatrutan.



- Systemet har nu automatiskt gått över till nästa match